

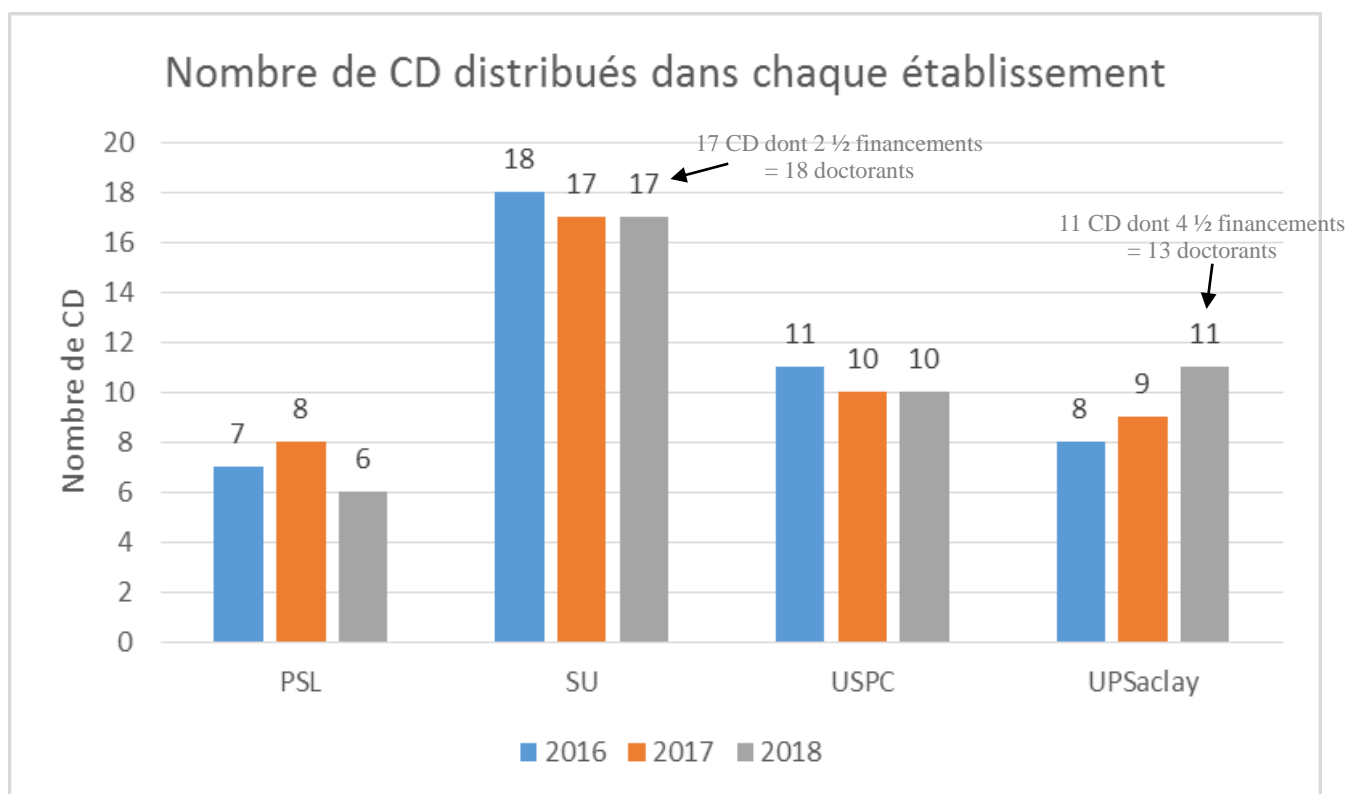
## Bilan des recrutements 2018 de l'École Doctorale *Physique en Île-de-France* (données au 24 octobre 2018)

169 (147 en 2017\*) doctorants ont été recrutés en 2018 pour 295 (282 en 2017\*) propositions de thèse validées sur le site de l'ED.

### **RECRUTEMENTS SUR CONTRAT DE L'ED : 47 doctorants financés**

(41 financements complets, 6 demi-financements)

En 2018, l'ED a attribué 42 CD : 6 PSL, 17 SU, 10 USPC, 11 UPSaclay

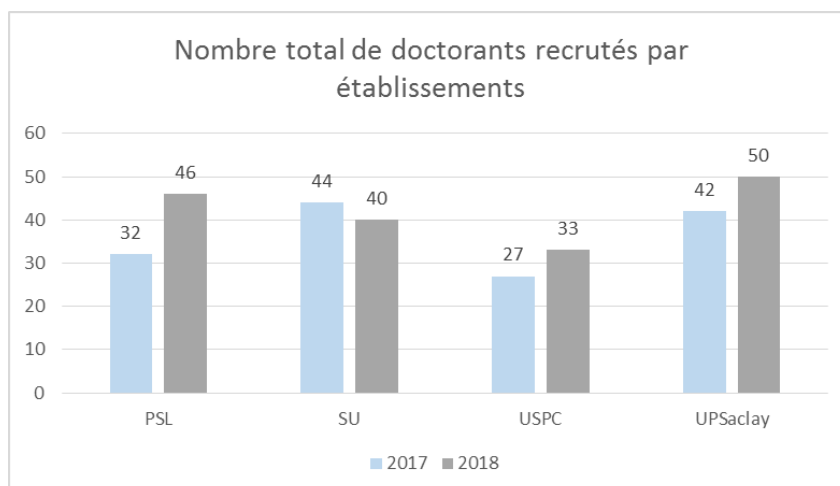


\* au 24 octobre 2017

**RECRUTEMENTS SUR AUTRES FINANCEMENTS (laboratoire ou étudiant) :**  
**122 étudiants financés (en date du 24/10/2018)**

L'origine des financements est la suivante :

- CD spécifiques normaliens ou polytechniciens : 31 (11 Ulm, 6 Cachan, 3 Lyon, 11 X)
- IDEX SPC : 1
- DIM SIRTEQ : 2
- DIM Ardoc : 1
- Labex NanoSaclay : 3
- Labex PALM : 2
- Labex WIFI : 1
- Labex IPGG : 1
- Labex ENS ICFP
- IPV : 1
- Qlife : 1
  
- Programmes européens dont ERC : 22
- Europe hors ERC : 5
- Bourses étrangères : 9 (dont 1 CAPES COFECUB (Brésil) + 7 CSC (Chine) + 1 (Australie))
- Bourse gouvernement français : 5
- SNSF : 1
- ANR : 10
- CEA : 7 (dont 6 CFR)
  
- CIFRE : 4
- CFM : 2
- Fondation Bettencourt Schueller : 1
- DGA : 2
- CNES : 1
- CNRS : 1
- ESPCI : 1
- Observatoire : 1
- Ville de Paris : 1
  
- sur crédits laboratoire : 2
  
- Fonctionnaire : 1
- enseignement secondaire : 1



## ORIGINE DES DOCTORANTS :

### **CD de l'ED (47 doctorants)**

- Master ICFP : 20
- Autres masters des établissements partenaires : 19
- Masters étrangers : 8
- Masters de province : 0

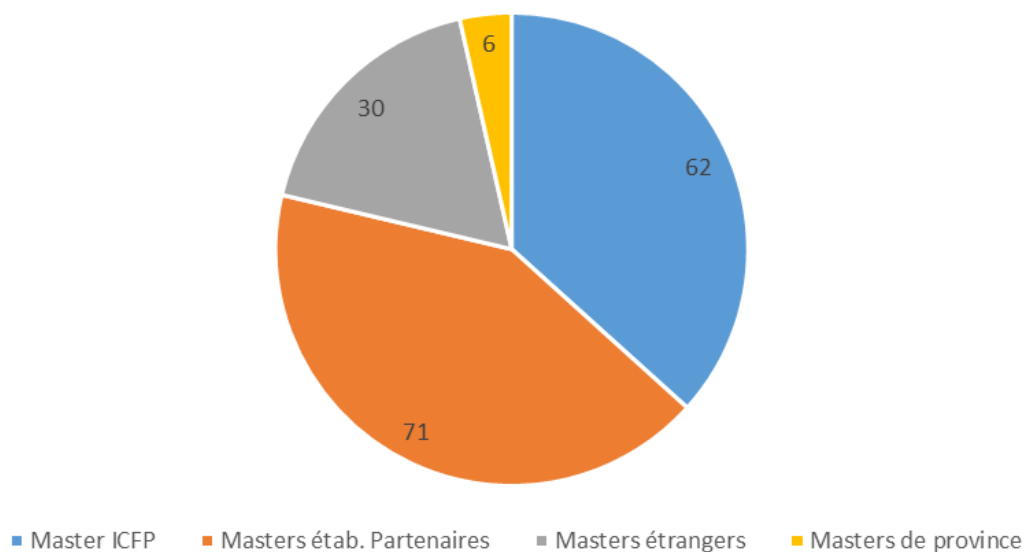
### **Autres financements (122)**

- Master ICFP : 42
- Autres masters des établissements partenaires : 52
- Masters étrangers : 22
- Masters de province : 6

### **Total (169)**

- Master ICFP : 62
- Autres masters des établissements partenaires : 71
- Masters étrangers : 30
- Masters de province : 6

Origine des doctorants en 2018



**REPARTITION DES DOCTORANTS PAR LABORATOIRE**

Noir = chiffres 2018 en date du 24/10/2018

Bleu = chiffres sur l'année 2017 (au 24/10/2017)

Laboratoires	CD concours ED		Autres financements		Total	
	2018	2017	2018	2017	2018	2017
LPT-ENS	2	2	4	4	6	6
LPS	1	4 dont 1 ½ fi	8	3	9	7
LPA	3	0	4	2	7	2
LKB	3 (dont 1 ½ fi)	5 dont 2 ½ fi	15	14	18	19
PCC	1	2	3	4	4	6
LERMA	0	0	0	0	0	0
SYRTE	1	0	3	1	4	1
GULLIVER	0	0	2	1	2	1
IL	0	2 dont 1 ½ fi	8	5	8	7
LPEM	1	0	1	0	2	0
PMMH	2	1	3	5	5	6
LPTHE	3	2	2	1	5	3
LPTMC	2	3 dont 1 ½ fi	4	3	6	6
INSP	2	3	0	0	2	3
LJP	1	2	1	3	2	5
IAP	1	0	2	1	3	1
LPP	1	0	0	1	1	1
LULI	0	0	0	0	0	0
MPQ	3	4	7	7	10	11
MSC	4	4	10	1	14	5
LPS-Orsay	3 (dont 1 ½ fi)	2	9	10	12	12
LPTMS	0	2	3	3	3	5
LPT-Orsay	2	1	2	0	4	1
IMNC	0	1 dont 1 ½ fi	0	1	0	2
C2N	1	0	2	0	3	0
UMR Phys. CNRS-Thalès	0	1	6	4	6	5
IPHT	2 (dont 1 ½ fi)	2 dont 1 ½ fi	3	5	5	7
SPEC	2 (dont 2 ½ fi)	1	11	5	13	6
SRMP	0	0	1	3	1	3
Jeunes Equipes CdF	1 (dont 1 ½ fi)	0	1	1	2	1
LCPMR	0	0	0	1	0	1
IMPMC	0	0	0	0	0	0
LIED	0	0	0	2	0	2
CPHT	2	1 dont 1 ½ fi	0	4	2	5
SIMM	0	1	0	0	0	1
LNNM	1	1	0	1	1	2
LCQB	0	0	0	0	0	0
IJM	1	0	1	1	2	1
UMR 8250	0	0	0	0	0	0
FAST	0	0	0	0	0	0
LUTH	0	1	0	0	0	1
CSNSM	1	0	0	0	1	0
SPMC	0	0	0	0	0	0
CIRB	0	0	1	1	1	1

<b>APC</b>	0	0	0	1	0	1
<b>Inserm U932</b>	0	0	0	0	0	0
<b>LIB</b>	0	0	0	0	0	0
<b>LLB</b>	0	0	1	0	1	0
<b>LPNHE</b>	0	0	0	0	0	0
<b>Pasteur Microbio</b>	0	0	1	0	1	0
<b>PHENIX</b>	0	0	1	0	1	0
<b>IBENS</b>	0	0	1	0	1	0
<b>SOLEIL</b>	0	0	1	0	1	0
<b>Total</b>	<b>47</b>	<b>48</b>	<b>122</b>	<b>99</b>	<b>169</b>	<b>147</b>

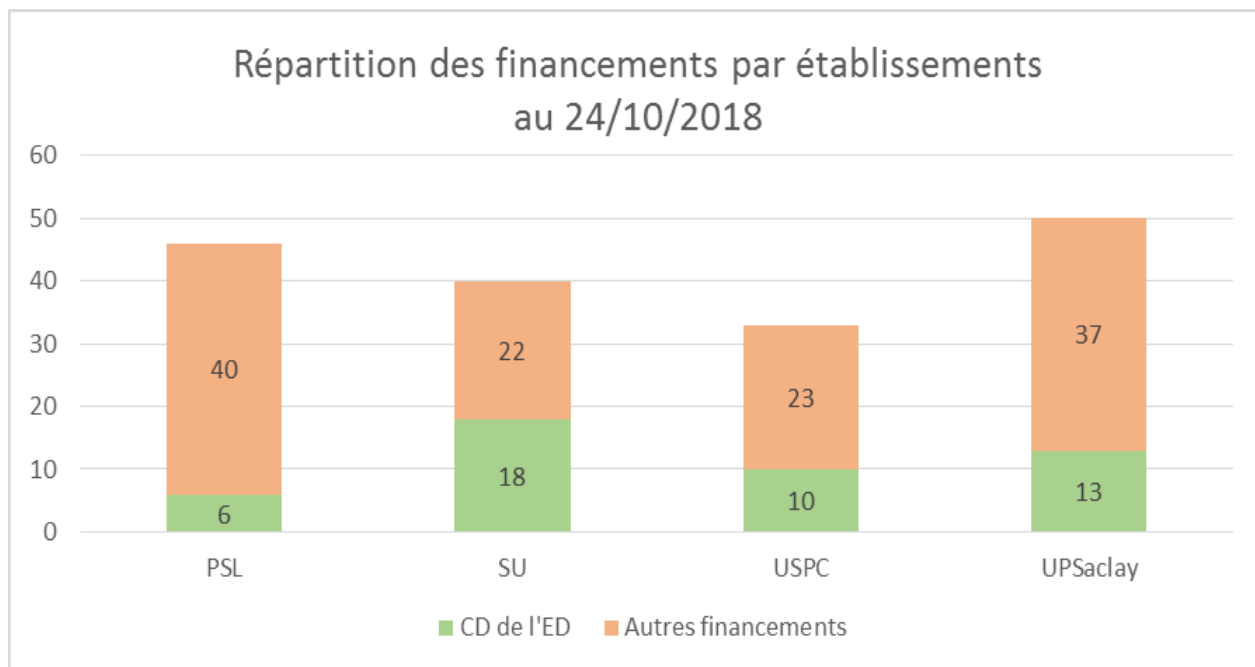
## INSCRIPTIONS (169)

46 (6+40) doctorants inscrits à PSL

40 (18+22) doctorants inscrits à SU

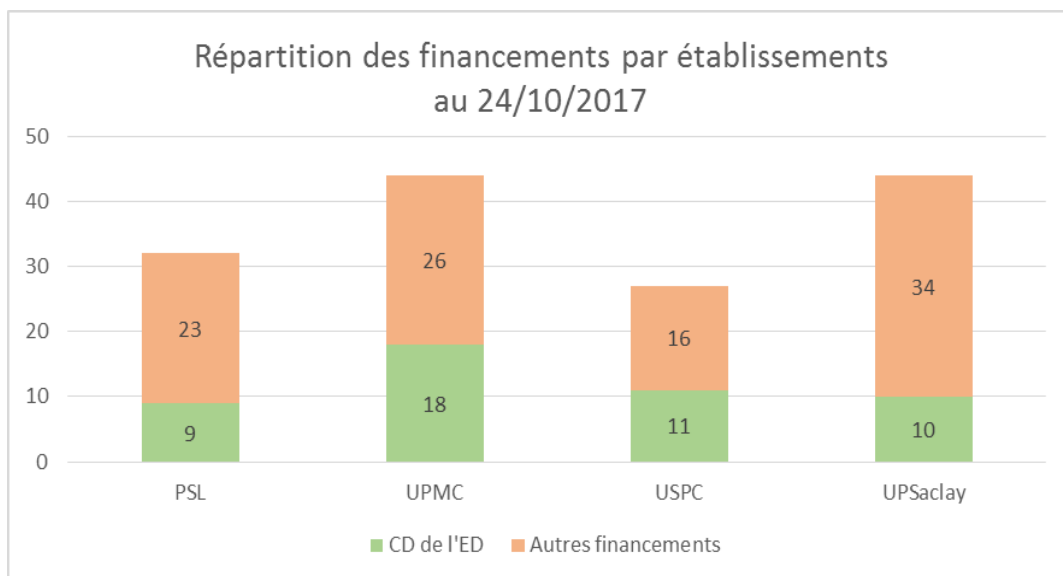
33 (10+23) doctorants inscrits à l'USPC

50 (13+37) doctorants inscrits à l'UPSaclay (dont 2 à l'X)



## BILAN SUR L'ANNEE 2017 :

24/10/2017 :



Sur l'année 2017 :

