

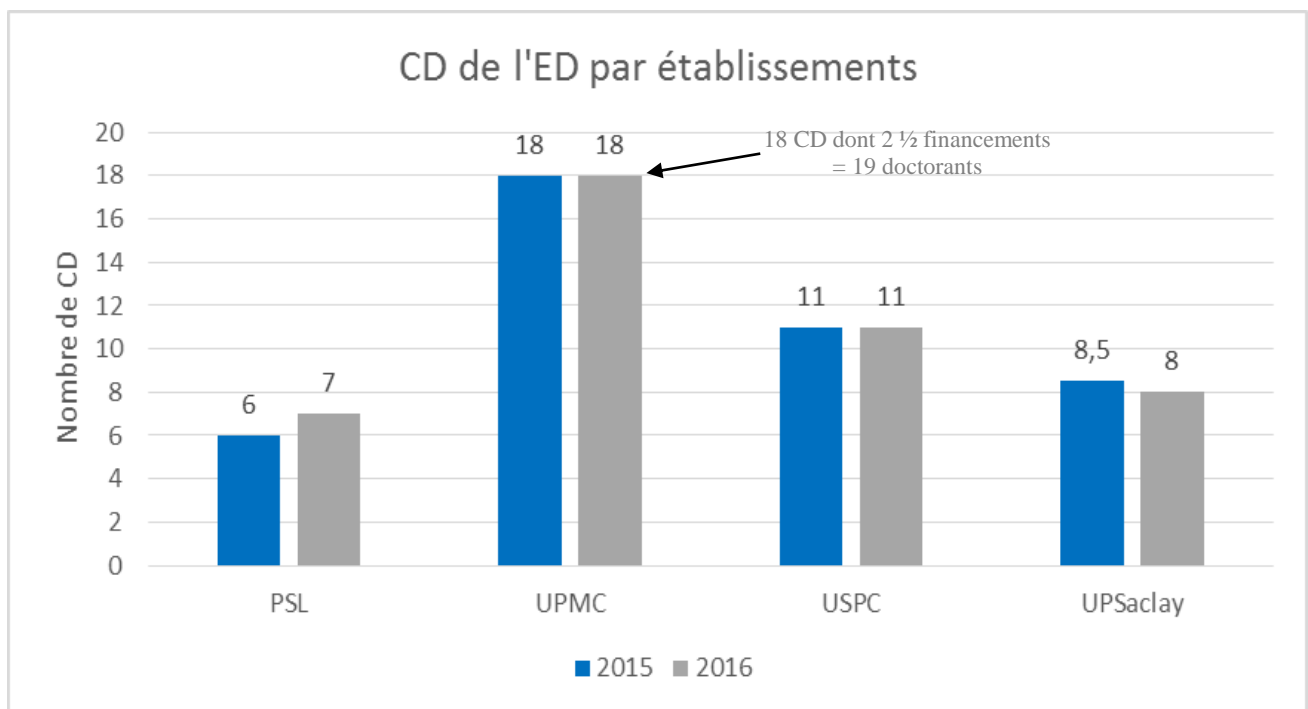
Bilan des recrutements 2016 de l'École Doctorale *Physique en Île-de-France* (données au 24 octobre 2016)

161 (158 en 2015) doctorants ont été recrutés en 2016 pour 321 (324 en 2015) propositions de thèse validées sur le site de l'ED.

RECRUTEMENTS SUR CONTRAT DE L'ED : 45 doctorants financés

(43 financements complets, 2 demi-financements)

En 2016, l'ED a attribué 44 CD : 7 PSL, 18 UPMC, 11 USPC, 8 UPSaclay



RECRUTEMENTS SUR AUTRES FINANCEMENTS (laboratoire ou étudiant) :
116 étudiants financés (en date du 24/10/2016)

L'origine des financements est la suivante :

- CD spécifiques normaliens ou polytechniciens : 33 (9 Ulm, 8 Lyon, 10 Cachan, 6 X)
- CD Polytechnique : 1

- IDEX : 6 (1 SPC, 3 Paris Saclay, 2 PSL)
- LabEx : 15

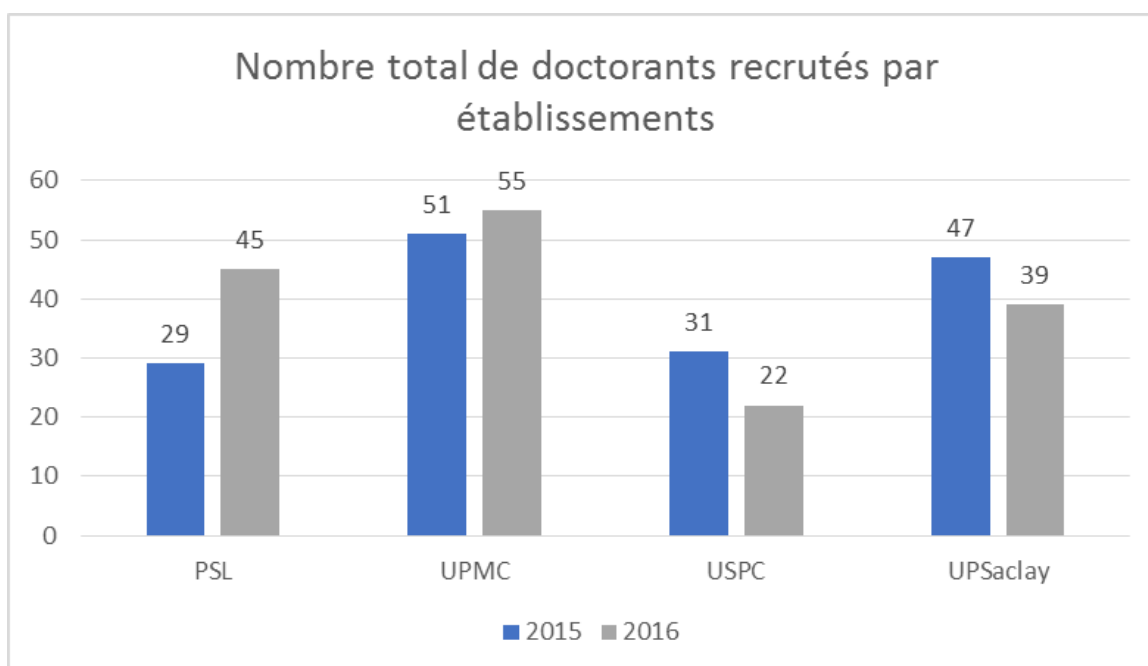
- Programme doctoral UPMC (Interface Pour le Vivant) : 3
- FRM : 1
- Human Frontiers : 1

- Europe : (9ERC +2Marie Curie)
- Bourses étrangères : 10 (dont 3 CSC, 1 CMCU)
- ANR : 7
- CEA : 7 (dont 2 CFR)
- Institut Curie : 2
- ESPCI : 1.5
- Agrégé préparateur ENS : 1

- CNRS : 2
- Ville de Paris : 2
- ONERA : 2.5
- CERN : 1
- CD handicap : 1

- CIFRE : 3
- Capital Fund Management : 2

- autres : 3



ORIGINE DES DOCTORANTS :

CD de l'ED (45)

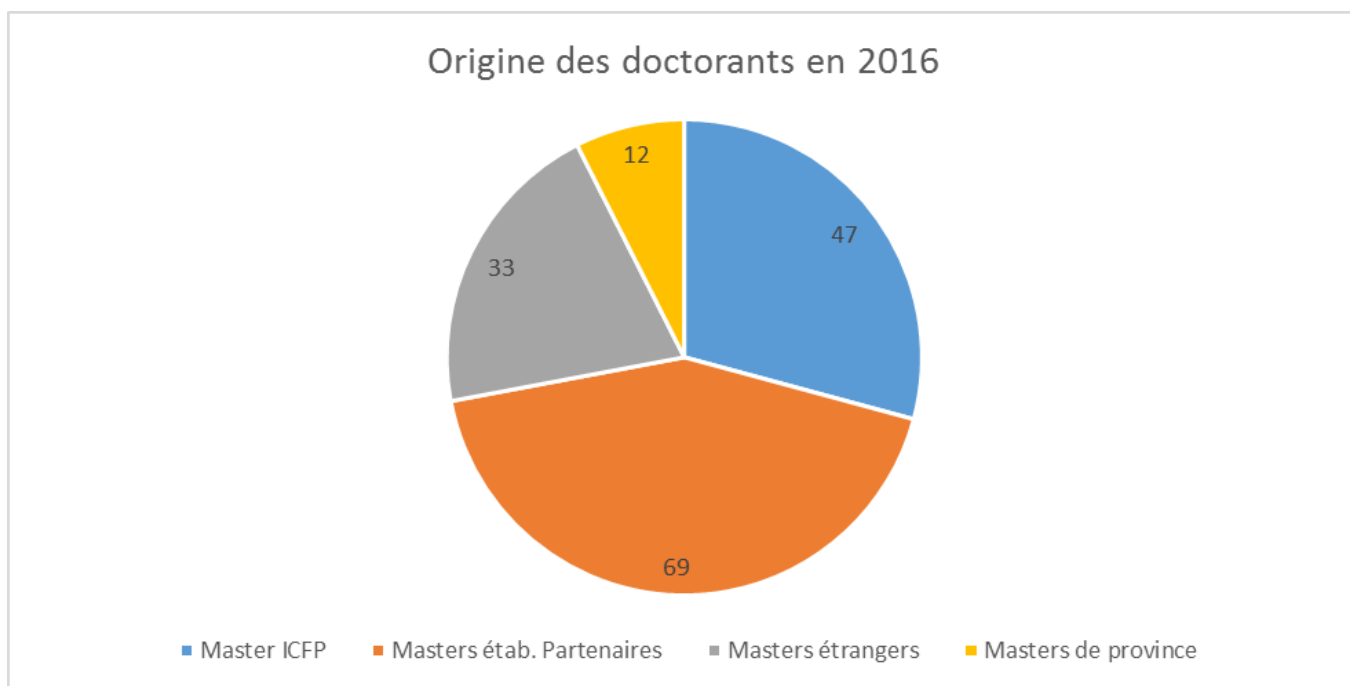
- Master ICFP : 17
- Autres masters des établissements partenaires : 20
- Masters étrangers : 4
- Masters de province : 4

Autres financements (116)

- Master ICFP : 30
- Autres masters des établissements partenaires : 49
- Masters étrangers : 29
- Masters de province : 8

Total (161)

- Master ICFP : 47
- Autres masters des établissements partenaires : 69
- Masters étrangers : 33
- Masters de province : 12



Dont 17 étudiants de nationalité étrangère et ayant fait ses études à l'étranger (15 France).

REPARTITION DES DOCTORANTS PAR LABORATOIRE

Noir = chiffres 2016 en date du 24/10

Bleu = chiffres sur l'année 2015

Laboratoire	CD ED / (2015)	Autres financements / (2015)	Total / (2015)
LPT-ENS	3 (0)	7 (1)	10 (1)
LPS	2 (3)	9 (7)	11 (10)
LPA	0 (2)	8 (3)	8 (5)
LKB	6 (4)	11 (15)	17 (19)
PCC	2 (2)	4 (4)	6 (6)
LERMA	0 (0)	2 (1)	2 (1)
SYRTE	1 (1)	3 (2)	4 (3)
GULLIVER	1 (1)	1 (2)	2 (3)
IL	1 (2 (dont 2 ½ fi))	8 (8)	8 (10)
LPEM	2 (dont ½ fi) (0)	3 (2)	5 (2)
PMMH	0 (3)	4 (3)	4 (6)
LP THE	2 (dont ½ fi) (3)	3 (2)	5 (5)
LPTMC	3 (1)	1 (2)	4 (3)
INSP	2 (2)	2 (1)	4 (3)
LJP	1 (1)	3 (1)	4 (2)
IAP	0 (0)	1 (2)	1 (2)
LPP	1 (0)	4 (1)	5 (1)
LULI	1 (1)	0 (1)	1 (2)
MPQ	3 (4 (dont 2 ½ fi))	4 (6)	7 (10)
MSC	5 (4)	2 (4)	7 (8)
LPS-Orsay	4 (2)	9 (10)	13 (12)
LPTMS	0 (2)	4 (5)	4 (7)
LPT-Orsay	0 (1)	0 (2)	0 (3)
IMNC	0 (0)	1 (1)	1 (1)
LPN	1 (1)	1 (1)	2 (2)
UMR Phys. CNRS-Thalès	0 (1)	4 (6)	4 (7)
IPHT	2 (0)	4 (3)	6 (3)
SPEC	1 (3 (dont ½ fi))	5 (4)	6 (6,5)
SRMP	0 (0)	1 (3)	1 (3)
Jeunes Equipes CdF	0 (0)	2 (1)	2 (1)
LCPMR	0 (1)	0 (2)	0 (3)
IMPMC	0 (0)	0 (2)	0 (2)
LIED	0 (0)	1 (1)	1 (1)
CPHT	0 (0)	3 (dont 1 CD X) (1 CD X)	3 (1)
SIMM	0 (1)	1 (0)	1 (1)
LNNM	0 (0)	0 (1 CD P5)	1 (1)
LCQB	0 (0)	0 (0)	0 (0)
IJM	0 (0)	0 (0)	0 (0)
UMR 8250	0 (0)	0 (0)	0 (0)
FAST	0 (0)	0 (0)	0 (0)
LUTH	0 (0)	0 (0)	0 (0)
CSNSM	1 (0)	0 (0)	1 (0)

SPMC	0 (0)	0 (1)	0 (1)
CIRB	0 (0)	0 (0)	0 (0)
APC	0 (0)	0 (0)	0 (0)
Inserm U932	0 (0)	0 (0)	0 (0)
LIB	0 (0)	0 (0)	0 (0)
LLB	0 (0)	0 (0)	0 (0)
LPNHE	0 (0)	0 (0)	0 (0)
Pasteur Microbio	0 (0)	0 (0)	0 (0)
PHENIX	0 (0)	0 (0)	0 (0)
SOLEIL	0 (0)	0 (0)	0 (0)
Total	45 (46)	116 (112)	161 (158)

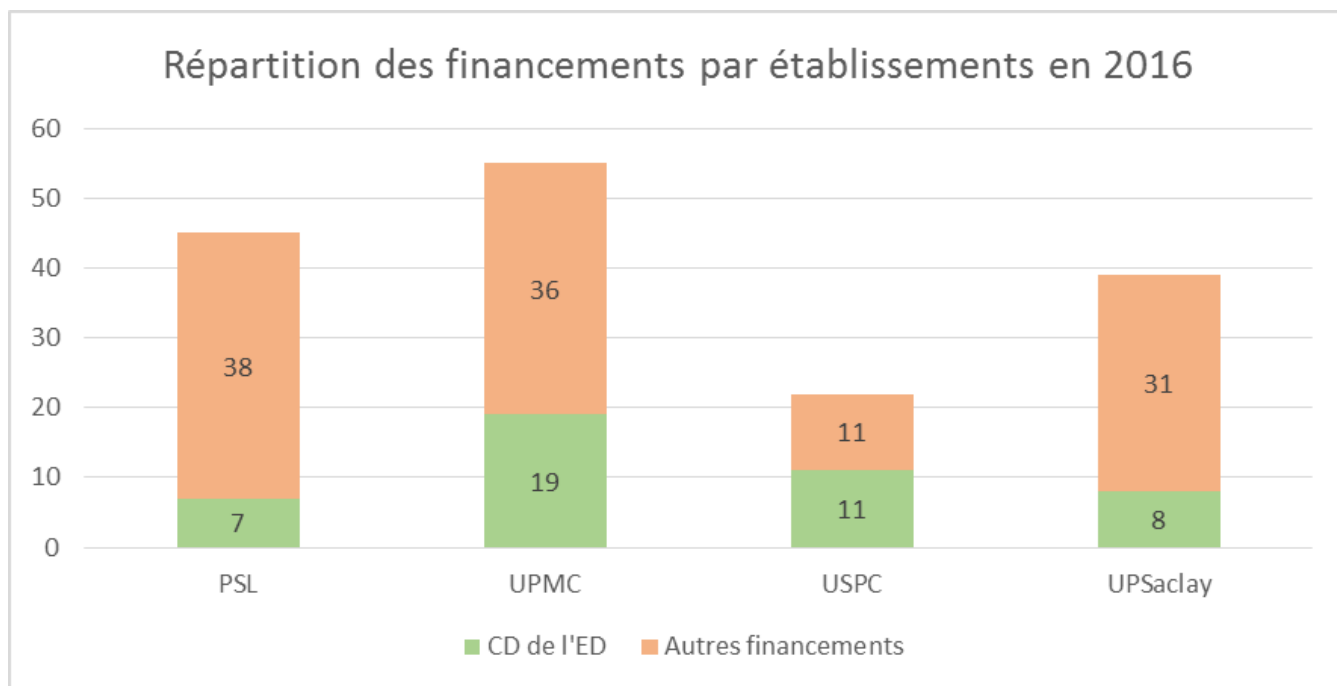
INSCRIPTIONS (161)

45 (7+38) doctorants inscrits à PSL

55 (19+36) doctorants inscrits à l'UPMC

22 (11+11) doctorants inscrits à l'USPC

39 (8+31) doctorants inscrits à l'UPSaclay, (dont 1 à l'X)



BILAN SUR L'ANNEE 2015 :

30/10/2015 :



Sur l'année
2015 :

