



SELF : Système d'Evaluation en Langues à Visée Formative

<http://self.innovalangues.net/>

Quelques instructions importantes avant de commencer :

- Utilisez un ordinateur (Windows, Mac ou Linux), **n'utilisez pas** de tablette ou de téléphone.
- Utilisez une version récente de **Mozilla Firefox**, SELF n'est pas adapté à Chrome et IE.
- Contrôlez que les **paramètres audio-vidéo** sont bien réglés sur votre ordinateur.

Connexion à SELF

- Si c'est la première fois que vous rentrez dans le système SELF, cliquez sur « **Inscription** », en dessous de « Première visite ».
- Si besoin, cliquez sur « mot de passe oublié » dans « déjà inscrit » pour que SELF vous envoie un email à



l'adresse que vous lui avez donnée lors de votre inscription. (vérifiez vos SPAM)

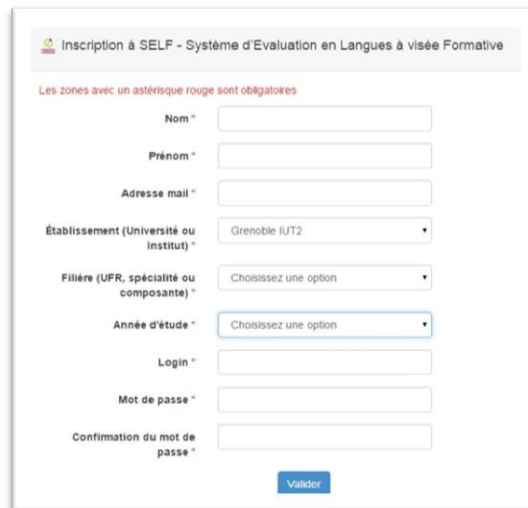
- Remplissez le formulaire d'inscription.

*Login par défaut : **nom.prenom**
(modifiable).*

*Indiquez bien votre établissement,
filière et année d'études.*

**Notez bien vos identifiant et mot
de passe !**

*(SELF ne vous envoie pas d'e-mail
de confirmation).*



Inscription à SELF - Système d'Evaluation en Langues à visée Formative

Les zones avec un astérisque rouge sont obligatoires

Nom *

Prénom *

Adresse mail *

Établissement (Université ou institut) * Grenoble IUT2

Filière (UFR, spécialité ou composante) * Choisissez une option

Année d'étude * Choisissez une option

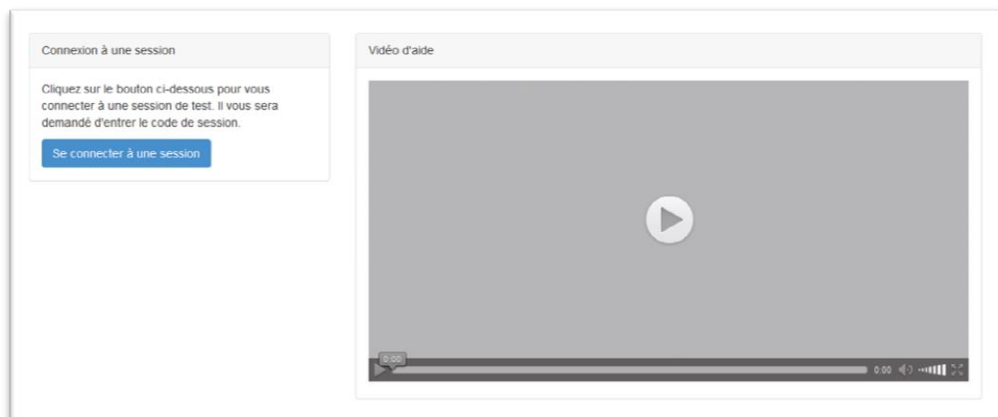
Login *

Mot de passe *

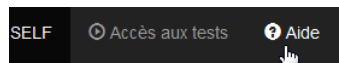
Confirmation du mot de passe *

Valider

Vidéo d'aide & connexion à une session



- Regardez attentivement la vidéo d'aide. Cette vidéo reste visionnable à tout moment, en cliquant sur le bouton « aide » du menu.

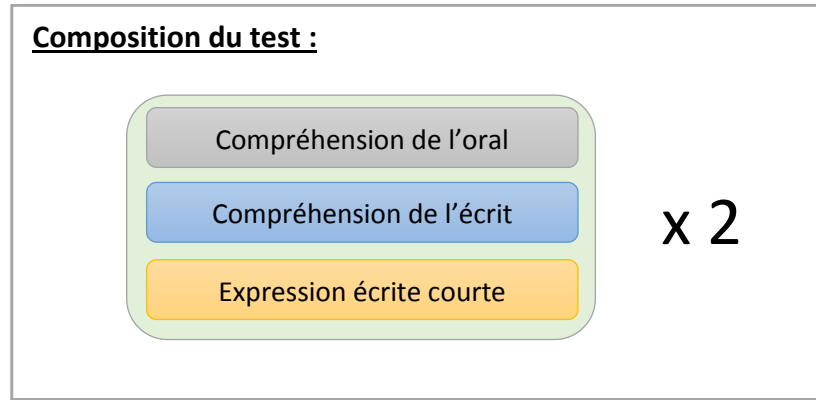


- Connectez-vous à une session de test avec **le mot de passe de session** qui vous a été fourni.

Le test

La durée moyenne est de **50 minutes**.

- Le test se compose de 2 parties, chacune composée de 3 compétences.
- La première partie est **générale**, la deuxième est **adaptée à votre niveau**.
- La complexité va croissante.
- Tout va s'enchaîner automatiquement.



Rappels

- Cliquez sur les icônes pour écouter l'audio



- Il y a parfois plusieurs questions !
- Il faut répondre à toutes les questions, et vous ne pouvez pas revenir en arrière.

Résultats

- À la fin du test vous pouvez télécharger vos résultats au format pdf.



- Pas de panique en cas de déconnexion, votre progression est sauvegardée et sera restaurée quand vous vous reconnecterez avec les mêmes identifiants.

SELF Espagnol

- L'évaluation de l'expression écrite courte consiste à remplir des trous avec **un seul** mot. Si vous trouvez deux trous consécutifs, cela veut dire qu'il faut taper **un seul** mot par trou. Vous pouvez, par exemple, trouver cette situation quand il s'agit d'un temps composé.

he

comido



he comido



- La longueur du trou ne correspond pas à la longueur du mot à saisir.
- La réponse sera incorrecte si elle n'est pas **correctement accentuée** ! Vous trouverez une barre de caractères spéciaux quand cela est nécessaire.

SELF japonais

S'il y a des tâches où vous devez écrire en japonais, utilisez le clavier IME. Vous pouvez consulter une aide à tout moment du test, vous expliquant la démarche à suivre (Windows et Mac).

